AGENCIJA ZA ELEKTRONSKE KOMUNIKACIJE I POŠTANSKU DJELATNOST

INFORMACIJA O STANJU TRŽIŠTA ELEKTRONSKIH KOMUNIKACIJA ZA DECEMBAR 2021. GODINE – INTERNET

Ukupan broj širokopojasnih priključaka na kraju decembra, nezavisno od tehnologije koja se upotrebljava za pristup iznosi 188.172 (370 priključka više nego u novembru). U odnosu na prethodni mjesec broj širokopojasnih priključaka je veći za 0,20%, a u odnosu na isti period prošle godine, broj širokopojasnih priključaka je veći za 2,25% .

Broj korisnika koji su putem optičke mreže (FTTx) pristupili internetu iznosio je 80.670. Od tog broja su 74.239 fizička, a 6.431 pravna lica (procentualno 92,03% fizičkih, a 7,97% pravnih). U odnosu na prethodni mjesec, broj korisnika je veći za 773.

Broj korisnika koji su preko KDS (kablovski distributivni sistemi) pristupili internetu iznosio je 50.427. Od ovog broja 47.115 su fizička lica, a 3.312 pravna, ili procenturalno 93,43% fizičkih i 6,57% pravnih lica. U odnosu na mjesec novembar broj korisnika je manji za 65.

Broj VDSL priključaka iznosio je 30.997. Od ovog broja VDLS priključaka 28.007 su fizička, a 2.990 pravna lica (procentualno 90,35% fizičkih i 9,65% pravnih lica). U odnosu na prethodni mjesec broj korisnika je veći za 173.

Broj ADSL priključaka iznosio je 22.546. Od ovog broja ADSL priključaka 20.082 su fizička, a 2.464 pravna lica (procentualno 89,07% fizičkih i 10,93% pravnih lica). U odnosu na prethodni mjesec broj korisnika je manji za 257.

Broj WiFi priključaka bio je 2.461 od čega su 2.340 fizička lica, a 121 pravna (procentualno 95,08% fizičkih, a 4,92% pravnih lica). Broj WiFi priključaka je manji za 5 u odnosu na mjesec novembar.

Broj WiMax priključaka iznosio je 728, što predstavlja pad od 251 korisnika u odnosu na prethodni mjesec. Od ovog broja WiMax priključaka 618 su fizička, a 110 pravna lica, ili procentualno 84,89 % fizičkih i 15,11 % pravnih lica.

Broj ostalih priključaka (satelitski internet, MPLS, iznajmljene linije) iznosio je 343, što predstavlja rast od 2 priključka u odnosu na prethodni mjesec. Od ovog broja priključaka 26 su fizička, a 317 pravna lica (7,58% fizičkih,a 92,42% pravnih lica).

Učešće korisnika Interneta u odnosu na tip korišćene tehnologije i u odnosu na kategoriju korisnika dato je na sljedećim graficima:

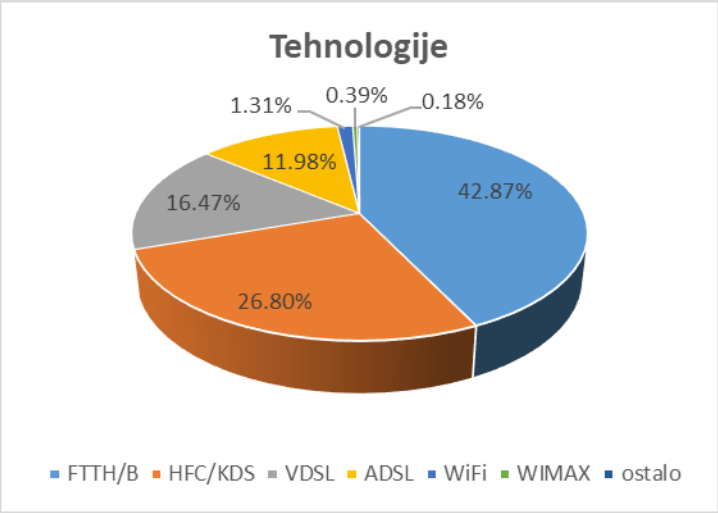

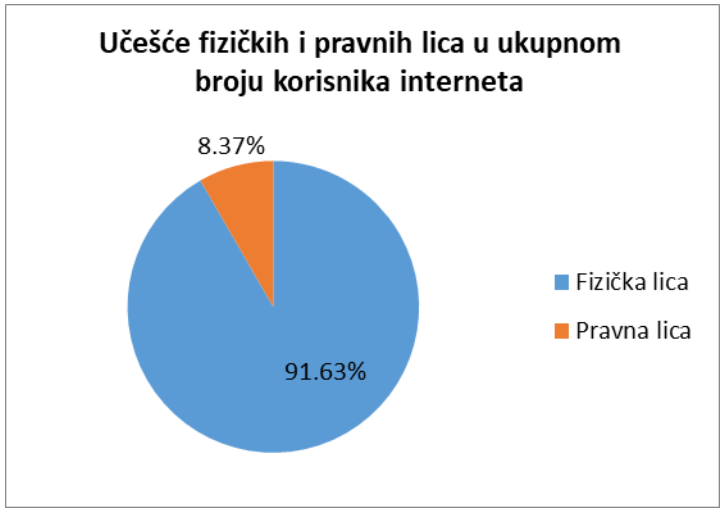
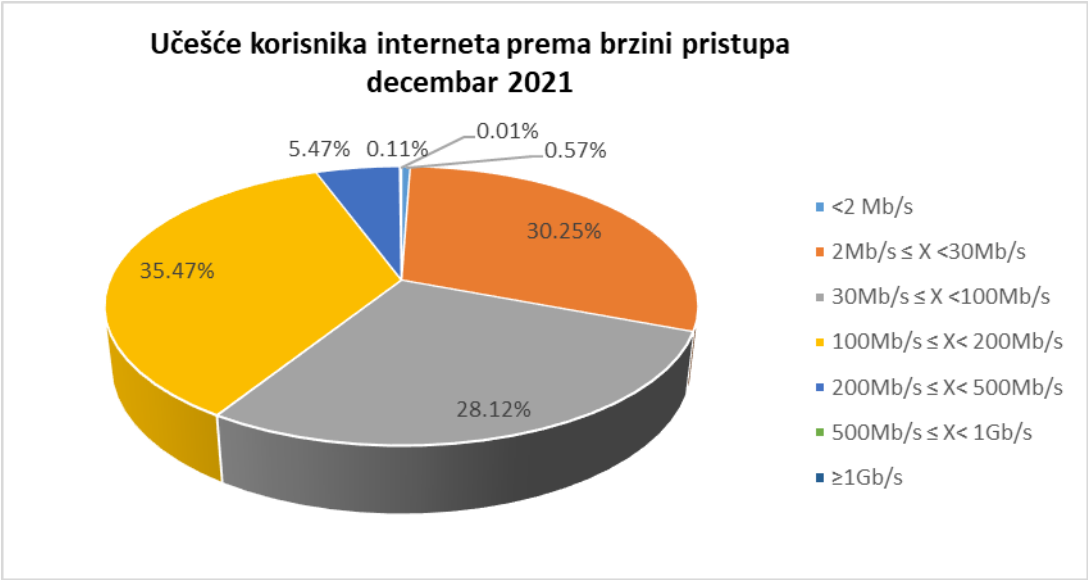
Učešće pojedinih brzina pristupa Internetu prikazano je na sljedećem grafiku: